
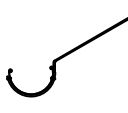





# TABULKA KLEMPÍŘSKÝCH VÝROBKŮ

OZNAČ. NA VÝKR.	ROZMĚR	SCHÉMA	POPIS	POČET					
				1.PP	1.NP	2.NP	3.NP	STŘ.	CELKEM
K-28	RŠ 210 MM+ 110 MM	DÉLKA : 2650 MM 	LEMOVÁNÍ ZDI – MATERIÁL : TITANZINEK TL. 0,6MM					6	6 ks
K-29	RŠ 400 MM	DÉLKA : 58,1 MB 	PODOKAPNÍ ŽLAB – MATERIÁL : TITANZINEK TL. 0,6MM – VČETNĚ ŽLABOVÝCH HÁKŮ					1	1 ks
K-30	RŠ 400 MM	DÉLKA : 7700 MM 	OKAPNÍ ROURA – MATERIÁL : TITANZINEK TL. 0,6MM – VČETNĚ KOLEN A ODSKOKŮ – VČETNĚ KONICKÉHO KOTLÍKU  NAPOJENÍ OKAPNÍ ROURY NA STÁVAJÍCÍ ODPADY					1	1 ks
K-31	RŠ 400 MM	DÉLKA : 8250 MM 	OKAPNÍ ROURA – MATERIÁL : TITANZINEK TL. 0,6MM – VČETNĚ KOLEN A ODSKOKŮ – VČETNĚ KONICKÉHO KOTLÍKU  NAPOJENÍ OKAPNÍ ROURY NA STÁVAJÍCÍ ODPADY					2	2 ks
K-30	RŠ 400 MM	DÉLKA : 2650 MM 	OKAPNÍ ROURA – MATERIÁL : TITANZINEK TL. 0,6MM – VČETNĚ KOLEN A ODSKOKŮ – VČETNĚ KONICKÉHO KOTLÍKU  NAPOJENÍ OKAPNÍ ROURY NA STÁVAJÍCÍ ODPADY			2			2 ks